MDF ZWART DOOR EN DOOR - V313

TOEPASSING
Interieure toepassingen, zoals meubels, kastdeuren, balie, winkelinterieur, kantoor-meubilair, decoratieve wandafwerking, lijsten voor foto's en schilderijen, show-cases, luidsprekers, logo's en teksten met 3D-effect, etc.

KWALITEIT
MDF met uniforme zwarte pigmentering door de hele plaat.

VERLIJMING
MR V313, vochtwerend, E1.

DENSITEIT
ca. 750 kg/m3

AFMETINGEN
2440 x 1220 mm: 18 mm

Door en door zwart gepigmenteerd MDF voor meubels en interior design met een "edge". Het oppervlak kan worden gelakt, gewaxt of transparant gevernist en is ook zeer geschikt om te beplakken. Op speelse wijze kan met contrast gewerkt worden. De door en door zwarte pigmentering is goed kleurvast onder invloed van natuurlijk en kunstlicht.

Advies: Kies bij een transparante afwerking van het oppervlak voor een product met UV-filter als bescherming tegen direct zonlicht (UV).

De pigmentering is op waterbasis en niet giftig, daardoor ook perfect toe te passen in interieure omgevingen met weinig ventilatie.

BINNEN

CERTIFICATEN
- ○ FSC®
- ☑ PEFC
- ☑ CE 4
- ○ KOMO
- ○ GARANTIE

INTERIOR

VERWERKINGSVOORSCHRIFTEN
VEZELPLATEN IN BINNENTOEPASSING

Deze leaflet geeft de belangrijkste aandachtspunten weer van de richtlijnen 'verwerking houtachtig plaatmateriaal'van Centrum Hout/ VVNH

JUIST OPSLAAN (ook op de bouwplaats):
DROOG EN PLAT BEWAREN IN RECHTE STAPELS. NIET SCHUIVEN.

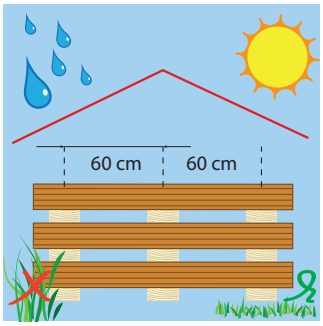



Laat de platen vóór verwerken acclimatiseren in de ruimte waar ze toegepast worden.

ALTIJD DROOG VERWERKEN!

- Gebruik scherp gereedschap, een fijntandige zaag en goede ondersteuning.
- Spaanplaat en OSB kunnen aan de randen gemakkelijk splinteren.
- Hardboard en zachtboard eventueel insnijden en breken.
- Montage met schroeven geeft een hogere trekvastheid.

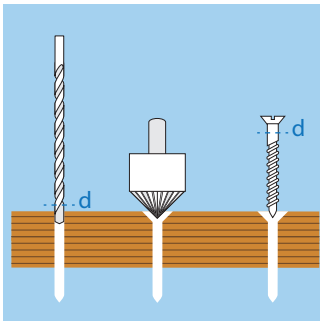

Afhankelijk van de toepassing is het gewenst om de randen af te werken.

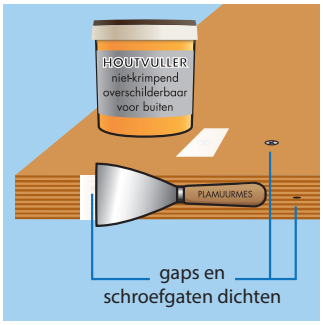

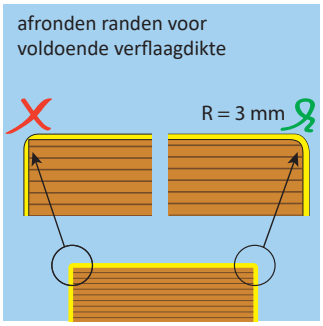

Adviezen bij randafwerking
Kopse kanten kunnen zeer snel vocht opnemen. Een goede randafwerking biedt bescherming. Voldoende afronding op de overgang van oppervlak naar rand garandeert optimale verfhechting.

Een te grote verfabsorptie op de zijkanten is te voorkomen door ze voor te behandelen met een goed afsluitende laag, bijvoorbeeld randsealer, PVAc-lijm, nitrocelluloselak en polyurethaanlak.
Breng deze veelal tweecomponentensystemen, met een hoog gehalte aan vaste stoffen, in meer lagen aan. Randsealer is een speciaal hiervoor ontwikkeld eencomponent-systeem. Na de eerste laag moet men voor een glad oppervlak schuren met korrel 320 tot 360.

Adviezen bij schilderen van het oppervlak van vezelplaten
Aan veel vezelplaten is wat paraffine toegevoegd om een betere vochtwerendheid te verkrijgen. Het oppervlak zal voorafgaand aan schilderen zeer goed vetvrij gemaakt moeten worden. Vraag uw verfleverancier om advies.

International Plywood
www.internationalplywood.nl
tel. 0183 353 000