


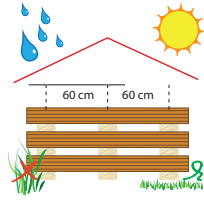
# Verwerkingsvoorschriften

## Multiplex deurmaten in buitentoepassing

### Opslag

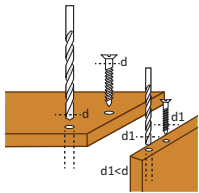


Juist opslaan (ook op de bouwplaats): droog en plat bewaren in rechte stapels. Niet schuiven.

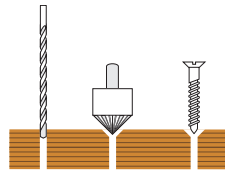


Altijd droog verwerken!

### Montage

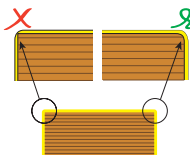


Gebruik scherp gereedschap.




Montage met schroeven geeft een hogere trekvastheid.

### Bescherming




Randafwerking vóór montage: dicht gaps, seal de randen. afronden randen voor voldoende verlaagdikte.



Randsealer minimaal 2x aanbrengen met kwast. Rond randen af voor schilderen.



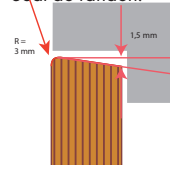
Gaps, boor- en schroefgaten dichten.



Plaats weldorpel aan buitenzijde deur

### Randafwerking vóór montage

- Onderkant deur altijd iets 'arm' schaven ter bevordering van waterafvoer.
- Rond randen af voor schilderen.
- Seal de randen.



Afronden en armschaven over volle lengte binnenzijde deur.

Let er op dat de onderzijde van de deur volledig afgewerkt is, vóórdat deze afgehangen wordt. Afronden en armschaven van de zijkant van de deur voorkomt knellen, waardoor de verlaag beter behouden blijft. De zijkanten moeten na het hangen van de deur altijd goed bereikbaar blijven met de verfkwast.

### Oppervlak

- Platen moeten droog zijn.
- Dicht schroefgaten.
- Kies een vochtregulerend verfsysteem.
- Ontvetten, schuren, stofvrij maken, schilderen.
- Minimaal 2x aflakken voor voldoende droge verlaagdikte rondom.

### Algemeen advies

Het plaatmateriaal is met de meeste in Nederland gangbare verfsystemen af te werken. We adviseren om altijd eerst een test uit te voeren met het verfsysteem van je keuze. Vraag de verfleverancier om advies.

### Onderhoud

Zorg voor regelmatig onderhoud van plaatoppervlak en randen. We adviseren dit onderhoud door een vakkundig schilder te laten uitvoeren.

### Garantie

Om in aanmerking te komen voor garantie is het nodig dat het juiste plaatmateriaal op de juiste manier is verwerkt en toegepast. Volg de richtlijnen 'verwerking houtachtig plaatmateriaal' van Centrum Hout/VVNH. Download de pdf in het kenniscentrum van [www.internationalplywood.nl](http://www.internationalplywood.nl) of scan de QR code.



Het voordeel van de juiste kennis  
**International Plywood**

